



La nostra Collezione



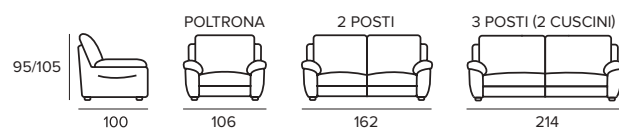
Estella



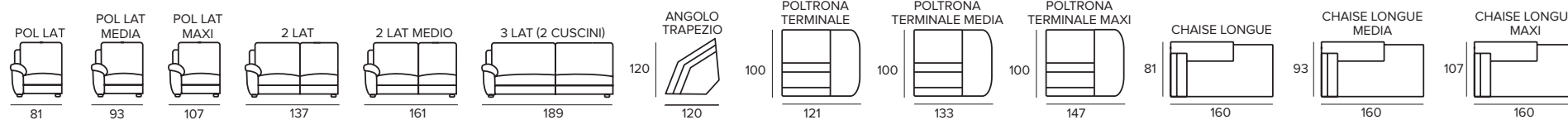
CARATTERISTICHE TECNICHE

- IMBOTTITURA SCHIENALE IN FIBRA DI POLIESTERE
- CUSCINI DI SEDUTA E SPALLIERA NON AMOVIBILI
- POGGIATESTA REGOLABILI CON CRICCHETTO
- PIEDI IN PVC

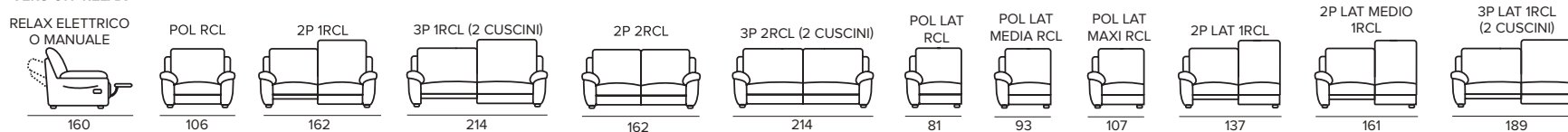
VERSIONI FISSE



VERSIONI ANGOLARI



VERSIONI RELAX



Estella

RIVESTIMENTI

MADRAS
 SPESSORATO / OLD / BUFALO
 ECOPELLE
 TESSUTO / MICROFIBRA / ECO OLD / ECO SUPERIOR



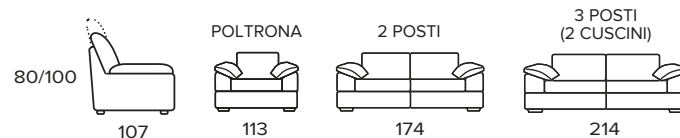
Blanes



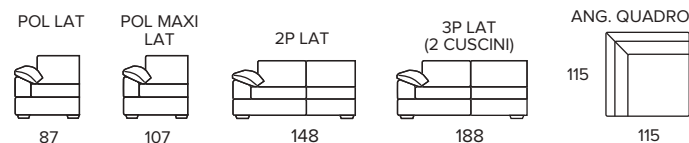
CARATTERISTICHE TECNICHE

- IMBOTTITURA SCHIENALE IN POLIURETANO ESPANSO
- CUSCINI DI SPALLIERA NON AMOVIBILI
- CUSCINI DI SEDUTA AMOVIBILI SOLO NELLA VERSIONE LETTO
- POGGIATESTA REGOLABILI CON CRICCHETTO
- PIEDI IN ACCIAIO INOX

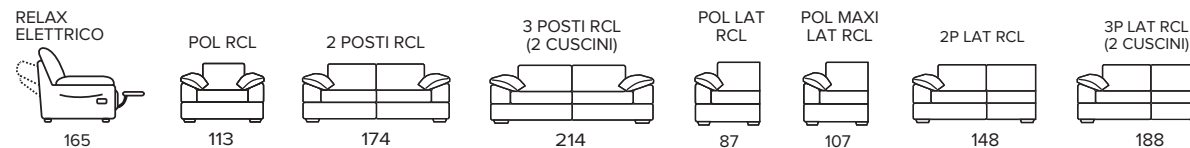
VERSIONI FISSE



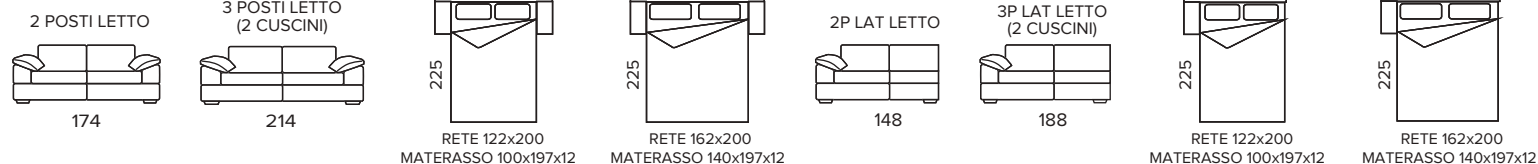
VERSIONI ANGOLARI



VERSIONI RELAX



VERSIONI LETTO



Blanes

RIVESTIMENTI

- MADRAS
- SPESSORATO / OLD / BUFALO
- ECOPELLE
- TESSUTO / MICROFIBRA / ECO OLD / ECO SUPERIOR



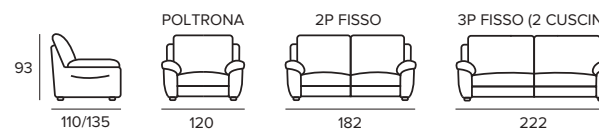
Guadalupe



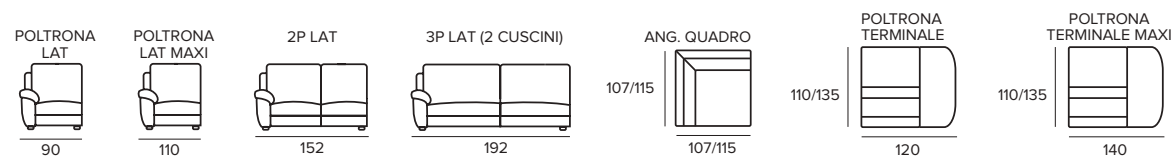
CARATTERISTICHE TECNICHE

- IMBOTTITURA SCHIENALE IN POLIURETANO ESPANSO
- CUSCINI DI SEDUTA E SPALLIERA NON AMOVIBILI
- CUSCINI DI SPALLIERA TRASLANTI
- PIEDI IN ACCIAIO INOX

VERSIONI FISSE



VERSIONI ANGOLARI



Guadalupe

RIVESTIMENTI

- MADRAS
- SPESSORATO / OLD / BUFALO
- ECOPELLE
- TESSUTO / MICROFIBRA / ECO OLD / ECO SUPERIOR



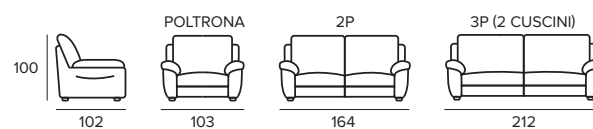
Gandia



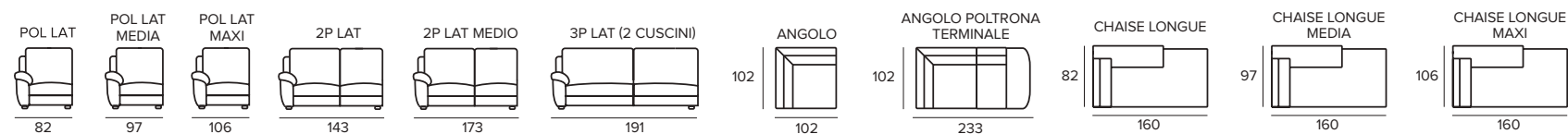
CARATTERISTICHE TECNICHE

- IMBOTTITURA SCHIENALE IN POLIURETANO ESPANSO
- CUSCINI DI SEDUTA E SPALLIERA NON AMOVIBILI
- POGGIATESTA REGOLABILI CON CRICCHETTO
- PIEDI IN ACCIAIO INOX

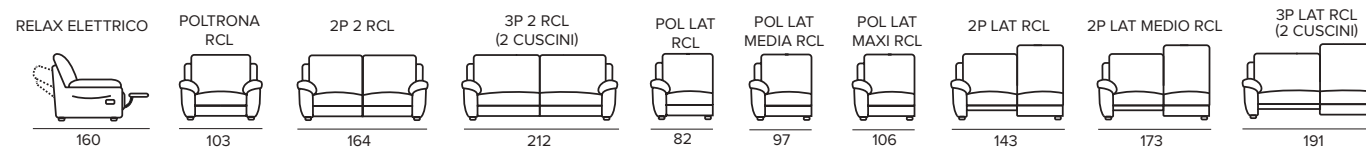
VERSIONI FISSE



VERSIONI ANGOLARI



VERSIONI RELAX



Gandia

RIVESTIMENTI

MADRAS
 SPESSORATO / OLD / BUFALO
 ECOPELLE
 TESSUTO / MICROFIBRA / ECO OLD / ECO SUPERIOR



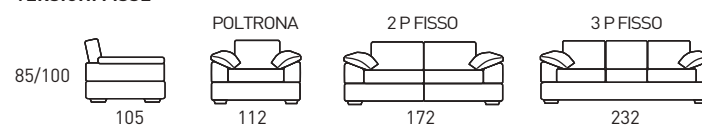
La Coruña



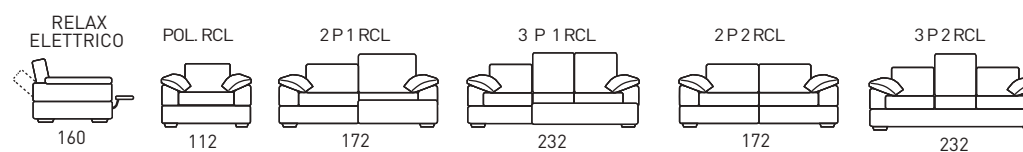
CARATTERISTICHE TECNICHE

- IMBOTTITURA SCHIENALE IN FIBRA DI POLIESTERE
- CUSCINI DI SEDUTA E SPALLIERA NON AMOVIBILI
- POGGIATESTA REGOLABILI CON CRICCHETTO
- PIEDI IN PVC

VERSIONI FISSE



VERSIONI RELAX



La Coruña

RIVESTIMENTI

- MADRAS
- SPESSORATO / OLD / BUFALO
- ECOPELLE
- TESSUTO / MICROFIBRA / ECO OLD / ECO SUPERIOR



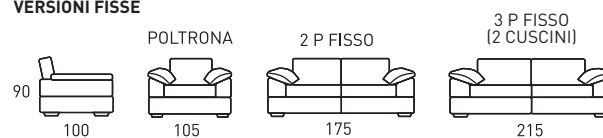
Alicante



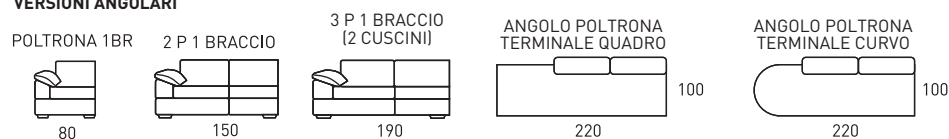
CARATTERISTICHE TECNICHE

- IMBOTTITURA SCHIENALE IN POLIURETANO ESPANSO
- CUSCINI DI SEDUTA E SPALLIERA AMOVIBILI
- VERSIONE LETTO: RETE ELETTRORALDATA 2 PIEGHE, MATERASSO IN POLIURETANO ESPANSO
- PIEDI IN PVC

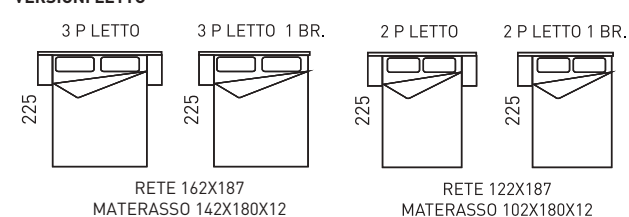
VERSIONI FISSE



VERSIONI ANGOLARI



VERSIONI LETTO



Alicante

RIVESTIMENTI

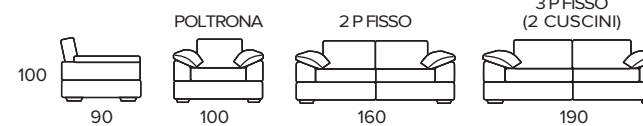
- MADRAS
- SPESSORATO / OLD / BUFALO
- ECOPELLE
- TESSUTO / MICROFIBRA / ECO OLD / ECO SUPERIOR



San Sebastian


CARATTERISTICHE TECNICHE

- IMBOTTITURA SCHIENALE IN POLIURETANO ESPANSO
- CUSCINI DI SEDUTA E SPALLIERA AMOVIBILI
- SFODERABILITÀ PREVISTA SOLO PER DIVANI REALIZZATI IN TESSUTO
- PIEDI IN ACCIAIO INOX

VERSIONI FISSE


San Sebastian

RIVESTIMENTI

MADRAS

SPESSORATO / OLD / BUFALO

ECOPELLE

TESSUTO / MICROFIBRA / ECO OLD / ECO SUPERIOR



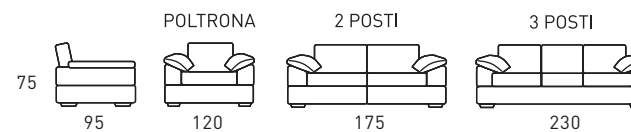
Chester



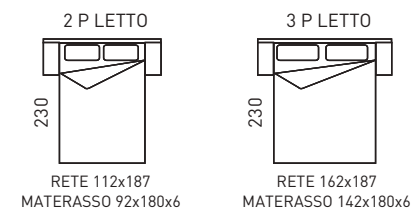
CARATTERISTICHE TECNICHE

- CUSCINI DI SEDUTA AMOVIBILI
- VERSIONE LETTO: RETE ELETTRORALDATA 3 PIEGHE, MATERASSO IN POLIURETANO ESPANSO
- PIEDI IN LEGNO

VERSIONI FISSE



VERSIONI LETTO



Chester

RIVESTIMENTI

- MADRAS
- SPESSORATO / OLD / BUFALO
- ECOPELLE
- TESSUTO / MICROFIBRA / ECO OLD / ECO SUPERIOR



Santander

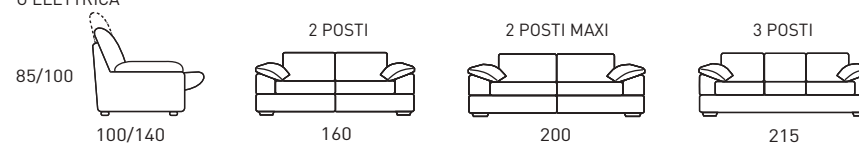


CARATTERISTICHE TECNICHE

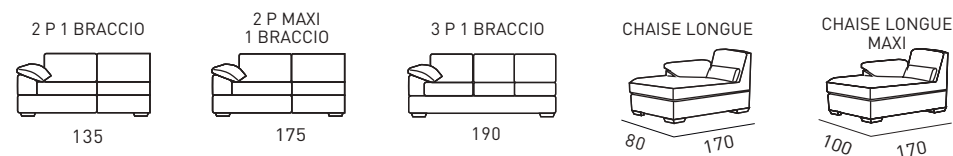
- IMBOTTITURA SCHIENALE IN POLIURETANO ESPANSO
- CUSCINI DI SEDUTA E SPALLIERA NON AMOVIBILI
- POGGIATESTA REGOLABILI CON CRICCHETTO
- PIEDI IN PVC

VERSIONI FISSE

SLITTA MANUALE
O ELETTRICA



VERSIONI ANGOLARI



Santander

RIVESTIMENTI

- MADRAS
- SPESSORATO / OLD / BUFALO
- ECOPELLE
- TESSUTO / MICROFIBRA / ECO OLD / ECO SUPERIOR



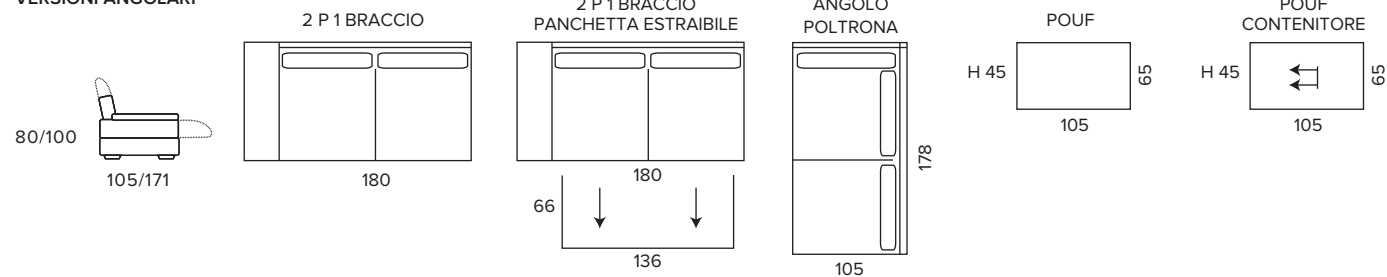
Santiago



CARATTERISTICHE TECNICHE

- IMBOTTITURA SCHIENALE IN POLIURETANO ESPANSO
- CUSCINI DI SEDUTA E SPALLIERA NON AMOVIBILI
- POGGIATESTA REGOLABILI CON CRICCHETTO
- PIEDI IN PVC

VERSIONI ANGOLARI



Santiago

RIVESTIMENTI

- MADRAS
- SPESSORATO / OLD / BUFALO
- ECOPELLE
- TESSUTO / MICROFIBRA / ECO OLD / ECO SUPERIOR

i Reversibili



Leon



Figueres



Miranda



Girona

LEON misura: 32 cm



FIGUERES misura: 35 cm



MIRANDA misura: 35 cm

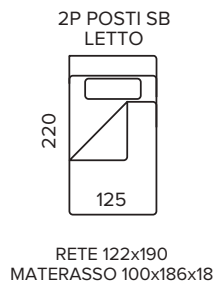
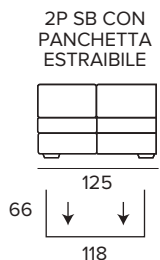
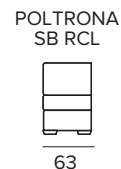
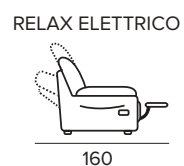
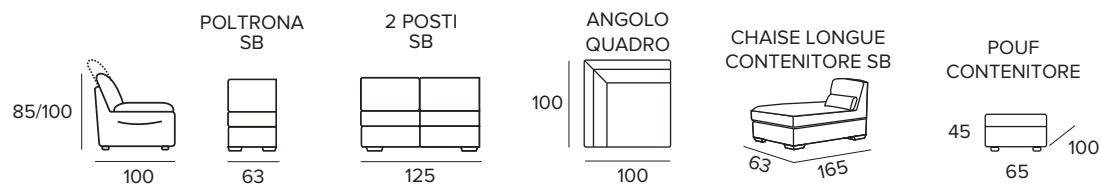


GIRONA misura: 25 cm

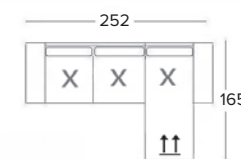
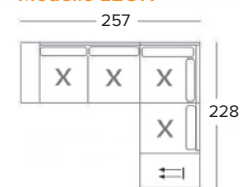


CARATTERISTICHE TECNICHE

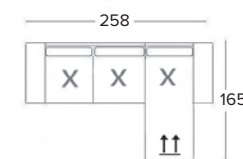
- IMBOTTITURA SCHIENALE IN POLIURETANO ESPANSO
- CUSCINI DI SEDUTA E SPALLIERA NON AMOVIBILI
- POGGIATESTA REGOLABILI CON CRICCHETTO
- PIEDI IN PVC



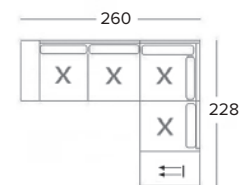
Modello LEON



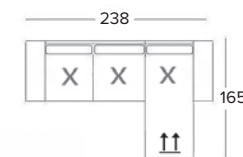
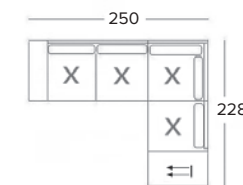
Modello FIGUERES



Modello MIRANDA



Modello GIRONA



Leon/Figueres/Miranda/Girona

RIVESTIMENTI

- MADRAS
- SPESSORATO / OLD / BUFALO
- ECOPELLE
- TESSUTO / MICROFIBRA / ECO OLD / ECO SUPERIOR



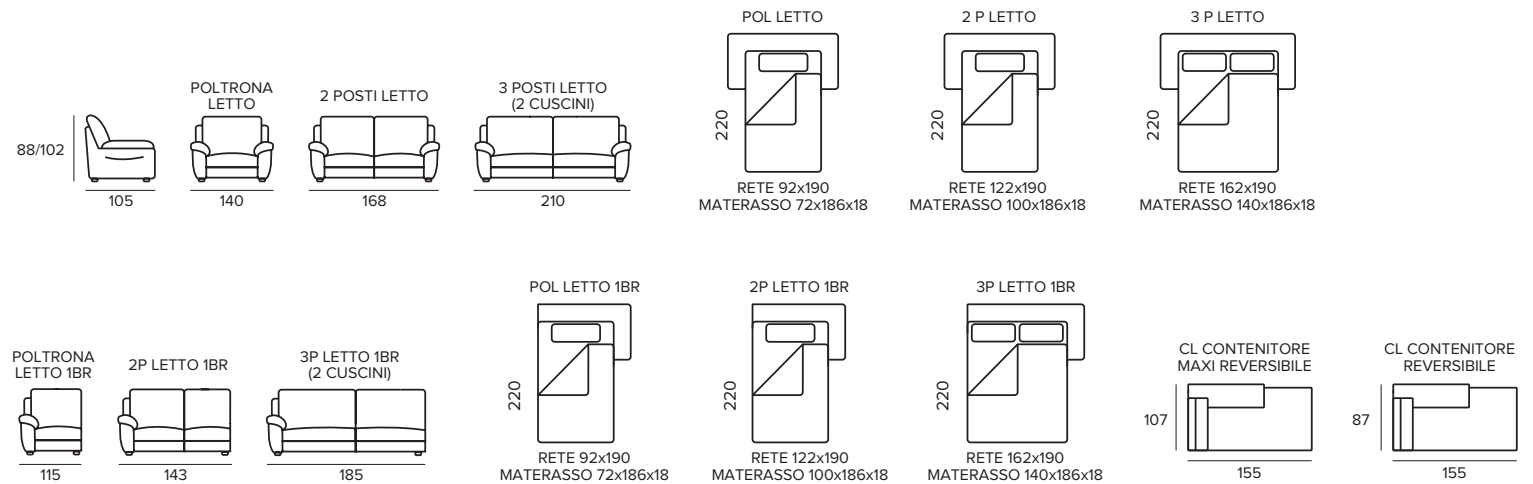
Pamplona



CARATTERISTICHE TECNICHE

- IMBOTTITURA SCHIENALE IN POLIURETANO ESPANSO
- CUSCINI DI SPALLIERA NON AMOVIBILI
- CUSCINO DI SEDUTA CHAISE LONGUE
- CONTENITORE NON AMOVIBILE
- CUSCINI DI SEDUTA VERSIONE LETTO AMOVIBILI
- POGGIATESTA REGOLABILI CON CRICCHETTO
- PIEDI IN PVC

PRONTO LETTO



Pamplona

RIVESTIMENTI

- MADRAS
- SPESSORATO / OLD / BUFALO
- ECOPELLE
- TESSUTO / MICROFIBRA / ECO OLD / ECO SUPERIOR



Marbella / Torremolinos



Marbella (materasso H 12)



Torremolinos (materasso H 21)



MARBELLA
TORREMOLINOS
Misura standard



MARBELLA CLASSIC
TORREMOLINOS CLASSIC
Misura standard: + 20 cm



MARBELLA SLIM
TORREMOLINOS SLIM
Misura standard: - 20 cm



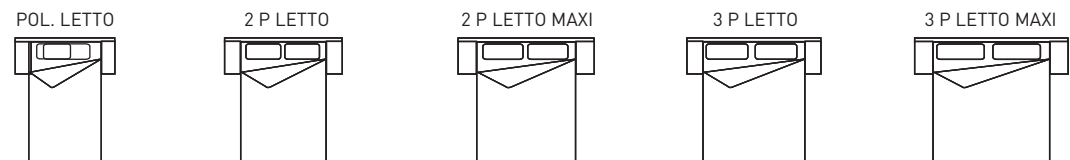
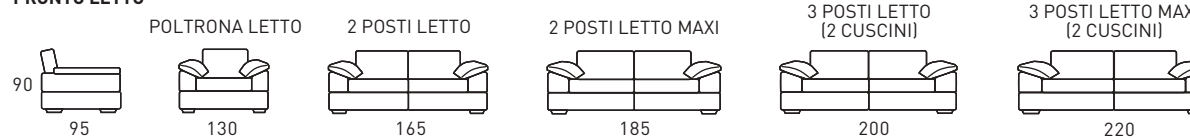
MARBELLA LIGHT
TORREMOLINOS LIGHT
Misura standard: - 40 cm

* Le foto e le forme dei braccioli sono puramente indicative. I cuscini volanti non sono compresi.

CARATTERISTICHE TECNICHE

- IMBOTTITURA SCHIENALE IN POLIURETANO ESPANSO
- CUSCINI DI SPALLIERA NON AMOVIBILI
- CUSCINI DI SEDUTA AMOVIBILI
- IMPUNTURE SPALLIERA PREVISTE SOLO PER DIVANI REALIZZATI IN PELLE ED ECOPELLE
- SFODERABILITÀ SU RICHIESTA
- SFODERABILITÀ PREVISTA SOLO PER DIVANI REALIZZATI IN TESSUTO
- SFODERABILITÀ NON PREVISTA PER BRACCIOLO CLASSIC
- SCHIENALE PORTAGUANCIALI

PRONTO LETTO



MARBELLA

RETE 92x190
MATERASSO 72x186x12

RETE 122x190
MATERASSO 100x186x12

RETE 142x190
MATERASSO 120x186x12

RETE 162x190
MATERASSO 140x186x12

RETE 182x190
MATERASSO 160x186x12



MARBELLA 205

TORREMOLINOS

RETE 92x205
MATERASSO 72x196x21

RETE 122x205
MATERASSO 100x196x21

RETE 142x205
MATERASSO 120x196x21

RETE 162x205
MATERASSO 140x196x21

RETE 182x205
MATERASSO 160x196x21

TORREMOLINOS 215

Marbella / Torremolinos

RIVESTIMENTI

- MADRAS
- SPESSORATO / OLD / BUFALO
- ECOPELLE
- TESSUTO / MICROFIBRA / ECO OLD / ECO SUPERIOR



Ronda



RONDA
Misura standard



RONDA CLASSIC
Misura standard: + 20 cm



RONDA SLIM
Misura standard: - 20 cm



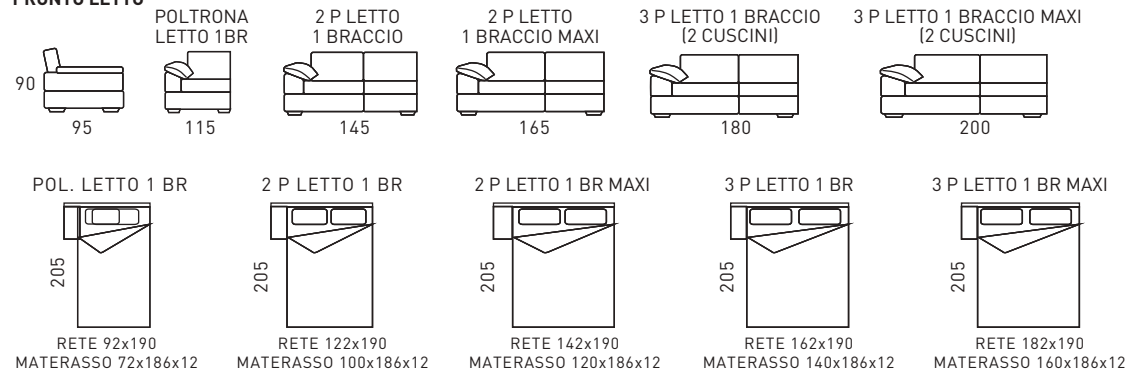
RONDA LIGHT
Misura standard: - 40 cm

* Le foto e le forme dei braccioli sono puramente indicative. I cuscini volanti non sono compresi.

CARATTERISTICHE TECNICHE

- IMBOTTITURA SCHIENALE IN POLIURETANO ESPANSO
- CUSCINI DI SPALLIERA NON AMOVIBILI
- CUSCINO DI SEDUTA CHAISE LONGUE CONTENITORE NON AMOVIBILE
- CUSCINI SEDUTA VERSIONE LETTO AMOVIBILI
- IMPUNTURE SPALLIERA PREVISTE SOLO PER DIVANI REALIZZATI IN PELLE ED ECOPELLE
- SFODERABILITÀ SU RICHIESTA
- SFODERABILITÀ PREVISTA SOLO PER DIVANI REALIZZATI IN TESSUTO
- SFODERABILITÀ NON PREVISTA PER BRACCIOLO CLASSIC
- SCHIENALE PORTAGUANCIALI

PRONTO LETTO



Ronda

RIVESTIMENTI

MADRAS

SPESSORATO / OLD / BUFALO

ECOPELLE

TESSUTO / MICROFIBRA / ECO OLD / ECO SUPERIOR




Santa Cruz



CARATTERISTICHE TECNICHE

- IMBOTTITURA SCHIENALE IN POLIURETANO ESPANSO
- CUSCINO DI SPALLIERA NON AMOVIBILE
- CUSCINO DI SEDUTA AMOVIBILE
- PIEDI IN PVC
- VERSIONE RELAX E SISTEMA LIFT ALZAPERSONA



Santa Cruz

RIVESTIMENTI

MADRAS

SPESSORATO / OLD / BUFALO

ECOPELLE

TESSUTO / MICROFIBRA / ECO OLD / ECO SUPERIOR



Almeria

**CARATTERISTICHE TECNICHE**

- IMBOTTITURA SCHIENALE IN FIBRA DI POLIESTERE
- CUSCINI DI SEDUTA E SPALLIERA NON AMOVIBILI
- POGGIATESTA REGOLABILI CON CRICCHETTO
- PIEDI IN PVC

VERSIONI FISSE

77/90



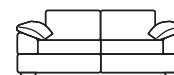
105

POLTRONA

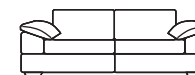


123

2 P FISSO



183

3 P FISSO
(2 CUSCINI)

207

Almeria

RIVESTIMENTI

MADRAS

SPESSORATO / OLD / BUFALO

ECOPELLE

TESSUTO / MICROFIBRA / ECO OLD / ECO SUPERIOR




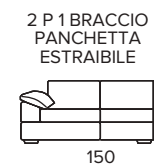
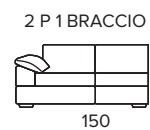
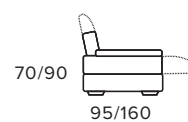
Sierra Nevada



CARATTERISTICHE TECNICHE

- IMBOTTITURA SCHIENALE IN POLIURETANO ESPANSO
- CUSCINI DI SEDUTA E SPALLIERA NON AMOVIBILI
- POGGIATESTA REGOLABILI CON CRICCHETTO
- PIEDI IN PVC

VERSIONI ANGOLARI



Sierra Nevada

RIVESTIMENTI

MADRAS

SPESSORATO / OLD / BUFALO

ECOPELLE

TESSUTO / MICROFIBRA / ECO OLD / ECO SUPERIOR

Bilbao

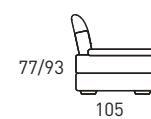





CARATTERISTICHE TECNICHE

- IMBOTTITURA SCHIENALE IN POLIURETANO ESPANSO
- CUSCINI DI SEDUTA E SPALLIERA NON AMOVIBILI
- POGGIATESTA REGOLABILI CON CRICCHETTO
- PIEDI IN PVC

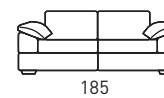
VERSIONI FISSE



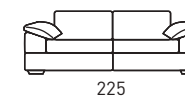
POLTRONA



2 POSTI MAXI

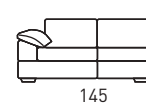


3 POSTI (2 CUSCINI)

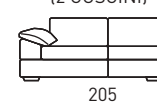


VERSIONI ANGOLARI

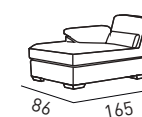
2 P 1 BRACCIO



3 P 1 BRACCIO (2 CUSCINI)



CHAISE LONGUE



Bilbao

RIVESTIMENTI

MADRAS

SPESSORATO / OLD / BUFALO

ECOPELLE

TESSUTO / MICROFIBRA / ECO OLD / ECO SUPERIOR



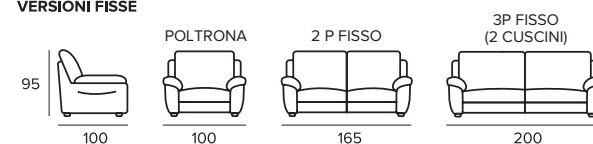
Antigua



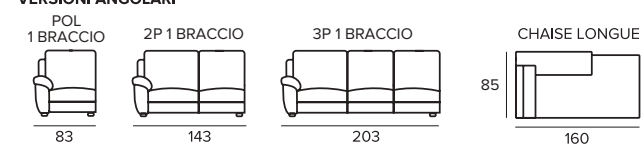
CARATTERISTICHE TECNICHE

- IMBOTTITURA SCHIENALE IN FIBRA DI POLIESTERE
- CUSCINI DI SEDUTA E SPALLIERA NON AMOVIBILI
- PIEDI IN PVC

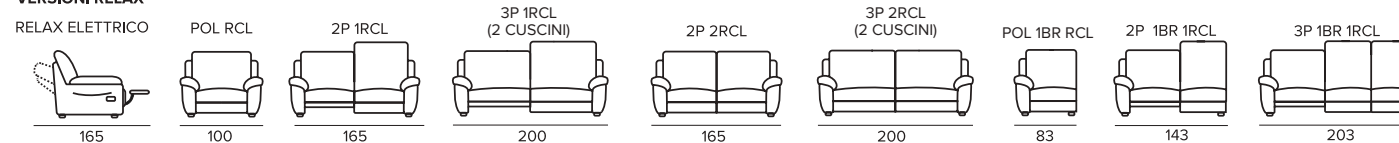
VERSIONI FISSE



VERSIONI ANGOLARI



VERSIONI RELAX



Antigua

RIVESTIMENTI

- MADRAS
- SPESSORATO / OLD / BUFALO
- ECOPELLE
- TESSUTO / MICROFIBRA / ECO OLD / ECO SUPERIOR



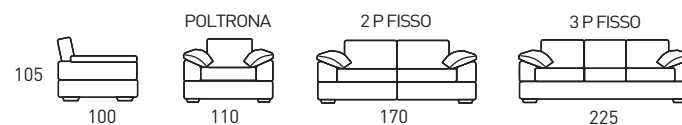
Malaga



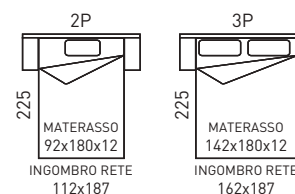
CARATTERISTICHE TECNICHE

- IMBOTTITURA SCHIENALE IN FIBRA DI POLIESTERE
- CUSCINI DI SPALLIERA NON AMOVIBILI
- CUSCINI DI SEDUTA AMOVIBILI SOLO NELLA VERSIONE LETTO
- VERSIONE LETTO: RETE ELETTROSALDATA 2 PIEGHE, MATERASSO IN POLIURETANO ESPANSO
- PIEDI IN PVC

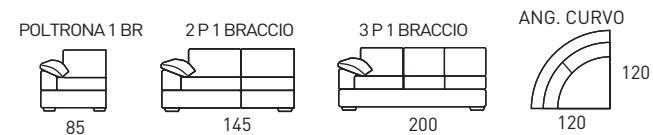
VERSIONI FISSE



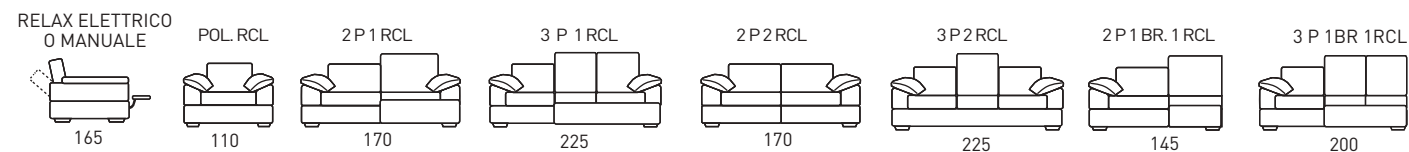
VERSIONI LETTO



VERSIONI ANGOLARI



VERSIONI RELAX



Malaga

RIVESTIMENTI

MADRAS
 SPESSORATO / OLD / BUFALO
 ECOPELLE
 TESSUTO / MICROFIBRA / ECO OLD / ECO SUPERIOR



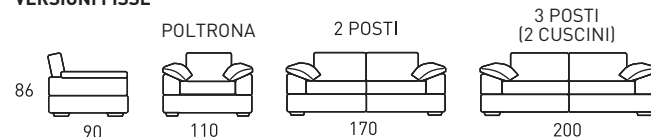
Salamanca



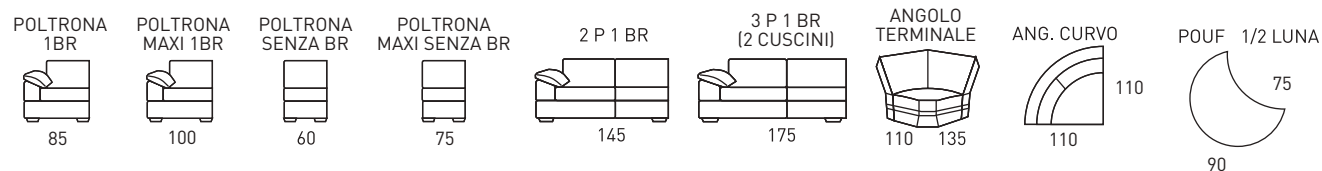
CARATTERISTICHE TECNICHE

- IMBOTTITURA SCHIENALE IN POLIURETANO ESPANSO
- CUSCINI DI SEDUTA E SPALLIERA NON AMOVIBILI
- CUSCINI DI SEDUTA AMOVIBILI SOLO NELLA VERSIONE LETTO
- VERSIONE LETTO: RETE ELETTROSALDATA 3 PIEGHE, MATERASSO IN POLIURETANO ESPANSO
- PIEDI IN PVC

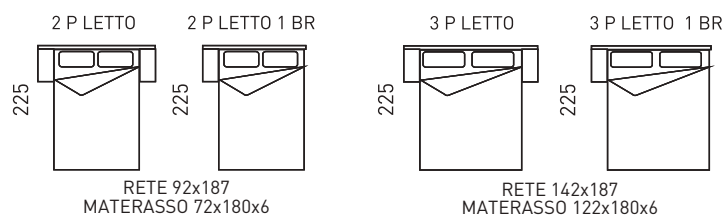
VERSIONI FISSE



VERSIONI ANGOLARI



VERSIONI LETTO



Salamanca

RIVESTIMENTI

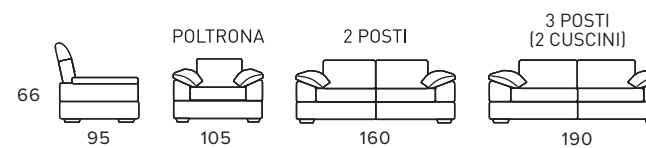
- MADRAS
- SPESSORATO / OLD / BUFALO
- ECOPELLE
- TESSUTO / MICROFIBRA / ECO OLD / ECO SUPERIOR



Castiglia

**CARATTERISTICHE TECNICHE**

- IMBOTTITURA SCHIENALE IN POLIURETANO ESPANSO
- CUSCINI DI SPALLIERA E DI SEDUTA NON AMOVIBILI
- PIEDI IN PVC

VERSIONI FISSE

Castiglia

RIVESTIMENTI

MADRAS

SPESSORATO / OLD / BUFALO

ECOPELLE

TESSUTO / MICROFIBRA / ECO OLD / ECO SUPERIOR



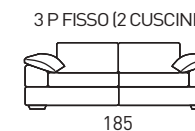
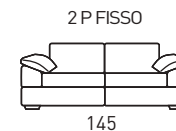
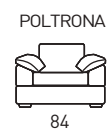
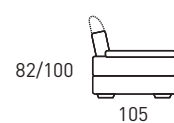
Arenas



CARATTERISTICHE TECNICHE

- IMBOTTITURA SCHIENALE IN POLIURETANO ESPANSO
- CUSCINI DI SEDUTA E SPALLIERA NON AMOVIBILI
- POGGIATESTA REGOLABILI CON CRICCHETTO
- PIEDI IN ACCIAIO INOX

VERSIONI FISSE



Arenas

RIVESTIMENTI

MADRAS

SPESSORATO / OLD / BUFALO

ECOPELLE

TESSUTO / MICROFIBRA / ECO OLD / ECO SUPERIOR



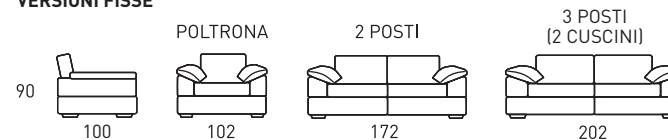
Palma



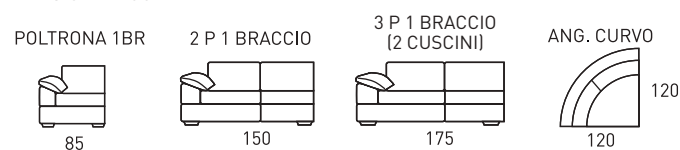
CARATTERISTICHE TECNICHE

- IMBOTTITURA SCHIENALE IN POLIURETANO ESPANSO
- CUSCINI DI SEDUTA, DI SPALLIERA E BRACCIOLI AMOVIBILI
- PIEDI IN PVC

VERSIONI FISSE



VERSIONI ANGOLARI



Palma

RIVESTIMENTI

- MADRAS
- SPESSORATO / OLD / BUFALO
- ECOPELLE
- TESSUTO / MICROFIBRA / ECO OLD / ECO SUPERIOR



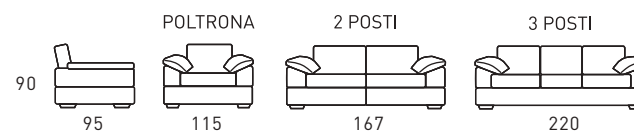
Tarragona



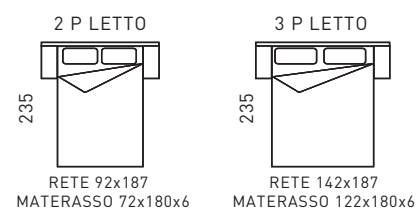
CARATTERISTICHE TECNICHE

- IMBOTTITURA SCHIENALE IN FIBRA DI POLIESTERE
- CUSCINI DI SPALLIERA NON AMOVIBILI
- CUSCINI DI SEDUTA AMOVIBILI SOLO NELLA VERSIONE LETTO
- VERSIONE LETTO: RETE ELETTRORALDATA 3 PIEGHE, MATERASSO IN POLIURETANO ESPANSO
- PIEDI IN PVC

VERSIONI FISSE



VERSIONI LETTO



Tarragona

RIVESTIMENTI

- MADRAS
- SPESSORATO / OLD / BUFALO
- ECOPELLE
- TESSUTO / MICROFIBRA / ECO OLD / ECO SUPERIOR



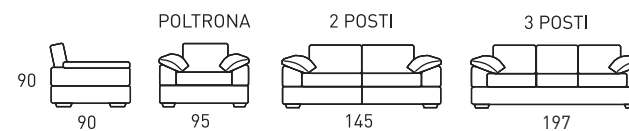
Granada



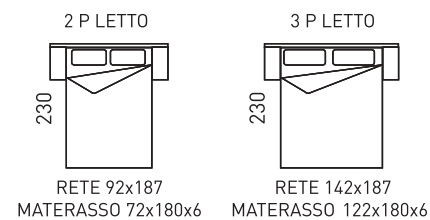
CARATTERISTICHE TECNICHE

- IMBOTTITURA SCHIENALE IN FIBRA DI POLIESTERE
- CUSCINI DI SPALLIERA NON AMOVIBILI
- CUSCINI DI SEDUTA AMOVIBILI SOLO NELLA VERSIONE LETTO
- VERSIONE LETTO: RETE ELETTROSALDATA 3 PIEGHE, MATERASSO IN POLIURETANO ESPANSO
- PIEDI IN PVC

VERSIONI FISSE



VERSIONI LETTO



Granada

RIVESTIMENTI

- MADRAS
- SPESSORATO / OLD / BUFALO
- ECOPELLE
- TESSUTO / MICROFIBRA / ECO OLD / ECO SUPERIOR

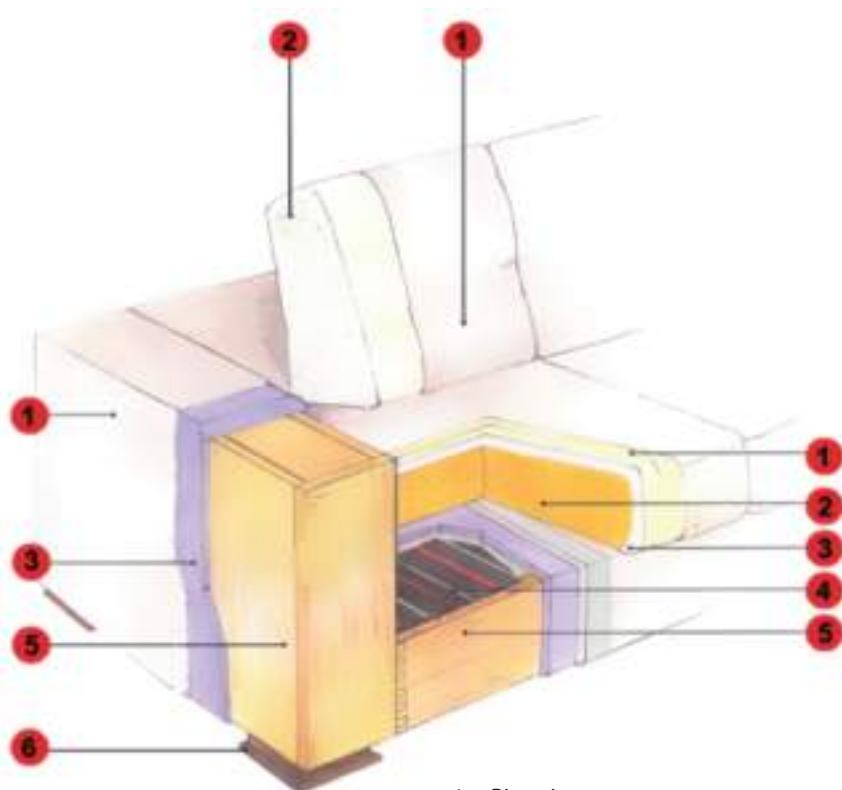
1. LA STRUTTURA E LE IMBOTTITURE

La solidità dei nostri divani è garantita da una struttura in legno progettata per resistere alle diverse sollecitazioni a cui viene sottoposta durante la sua vita.

Il telaio è progettato ed ingegnerizzato dai nostri tecnici attraverso studi informatici ed è tagliato con macchine a controllo numerico. Sul telaio sono montate delle cinghie elastiche, che contribuiscono, insieme all'imbottitura, a conferire un ottimo comfort.

Le nostre imbottiture non richiedono una manutenzione specifica se non quella legata alla normale cura del divano. Inoltre, il divano prima di giungere a destinazione, è soggetto a vari spostamenti che potrebbero pregiudicare momentaneamente la qualità estetica iniziale.

AVVERTENZE



- 1 - Rivestimento
- 2 - Poliuretano espanso densità 25
- 3 - Resinato 200 gr
- 4 - Cinghie elastiche
- 5 - Struttura in legno e derivati
- 6 - Piedini in plastica

Il telaio dei nostri divani si conserverà sempre integro nel tempo, purché vengano rispettati i seguenti accorgimenti:

- Non saltare sul divano e non buttarsi violentemente su di esso. (Fig. 1)
- Non sedersi sui braccioli e/o sulle spalliere (Fig. 1/3)
- Non strisciare il divano su superfici ruvide (tappeti, moquette, ecc.) e durante il suo eventuale spostamento, anche su superfici lisce, sollevarlo e non spingerlo.

Non tirare il divano dal bracciolo per evitare un possibile cedimento delle cuciture. (Fig. 2)

- Le imbottiture in poliuretano espanso, nei primi 3 mesi di vita,




Fig. 1




Fig. 2



Fig. 3

tendono ad ammorbidirsi per poi stabilizzarsi definitivamente. Tale processo è assolutamente normale. Infatti, quando una persona si siede per le prime volte applica una pressione sulla seduta che crea la rottura delle micro-celle di cui il poliuretano è costituito.

- Sempre per il motivo sopra citato, è assolutamente normale che all'atto dell'acquisto del divano, la morbidezza di una seduta/spalliera di una seduta terminale o pouf, imbottiti con poliuretano espanso, risultino diversi da altre sedute poste a fianco in funzione dello specifico utilizzo. Tale caratteristica scomparirà dopo i primi 3 mesi di corretto utilizzo.
- In seguito al sopra citato assestamento fisiologico dell'imbottitura, potrebbero formarsi anche delle leggere pieghe sul rivestimento.

PRIMA della modellatura



DOPO della modellatura



CONSIGLI UTILI per restituire al divano un aspetto migliore:

- Battere i cuscini dello schienale con entrambe le mani accarezzando il cuscino dall'interno verso l'esterno. (Fig. 1)
- Battere con una mano il cuscino dello schienale, tenendolo fermo con l'altra dalla parte posteriore (Fig. 2)
- Tirare con una mano l'estremità del cuscino e battere con l'altra. (Fig. 3)

Dopo lo schienale, passare ai due braccioli, battendoli Uniformemente con movimento dall'interno all'esterno. (Fig. 4)

- Dopo l'uso distendere il rivestimento come indicato nelle foto. (Fig. 5 / Fig. 6)

2. MONTAGGIO PIEDINI



Fig. 1



Fig. 2



Fig. 3




Fig. 4



Fig. 5

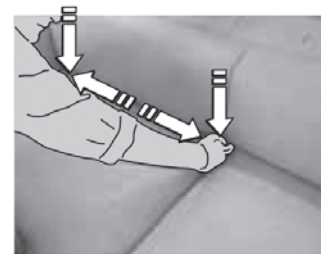


Fig. 6

I piedini costituiscono una parte integrante del divano. Per alcuni modelli il montaggio dei piedini dovrà essere effettuato a destinazione rispettando le seguenti indicazioni:

- Rimuovere il cellophane d'imballaggio ed aprirlo sul pavimento per evitare il contatto diretto con superfici che possono danneggiare il divano stesso. Evitare di aprire l'imballo usando oggetti appuntiti e taglienti che possono rovinare il rivestimento.
- Capovolgere il divano prestando attenzione a non tirarlo dalle cuciture della spalliera, seduta, o braccioli, in quanto potrebbero rovinarsi irreparabilmente.

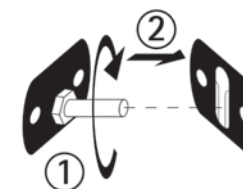
3. COLLEGAMENTO MODELLI COMPONIBILI

A seconda del modello il collegamento tra gli elementi può essere realizzato con diverse modalità:

- mediante perno metallico;
- mediante aletta universale in metallo.

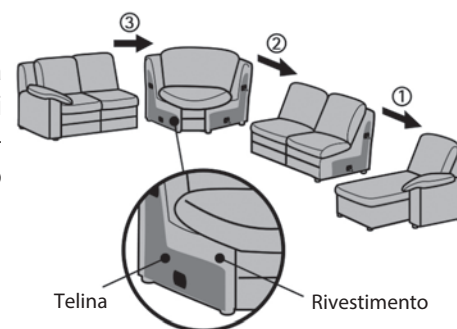
COLLEGAMENTO CON PERNO METALLICO

Il sistema di collegamento è costituito da un perno, da montare sull'elemento sinistro (1) che deve inserirsi nella piastra forata dell'elemento destro (2)



MONTAGGIO

Allineare i pezzi, avendo cura che i perni si infilino negli elementi di aggancio sull'elemento destro, ed accostarli fino a bloccarli.



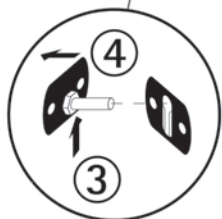
SMONTAGGIO

Sollevare (3) e allontanare l'elemento sinistro fino a scollegarlo completamente.

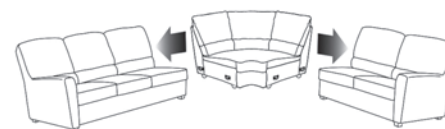


AVVERTENZE

- Non alzare e spostare il divano quando è ancora agganciato.
- Quando si uniscono delle versioni fisse e reclinabili, per esigenze tecnico progettuali sarà visibile nella parte posteriore/inferiore del divano componibile un disallineamento di circa 2/3 cm.



Sollevare e allontanare l'elemento sinistro fino a Scollegarlo completamente.
AVVERTENZE




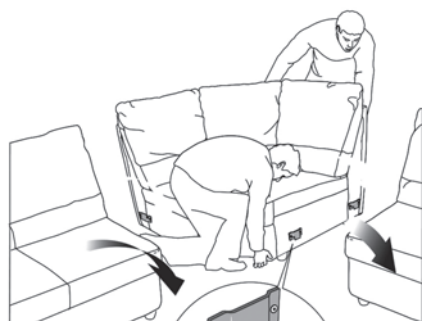
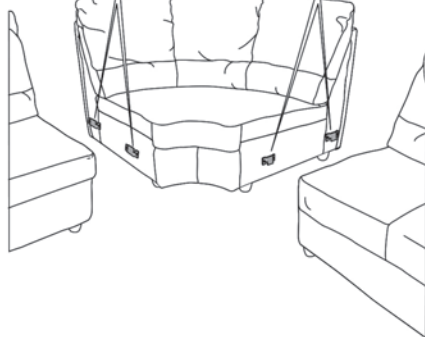
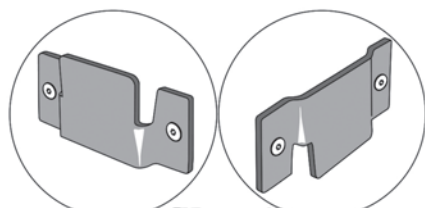
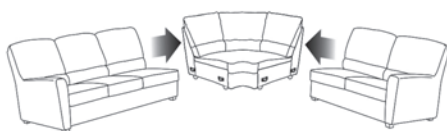
COLLEGAMENTO CON ALETTA UNIVERSALE

Il sistema di collegamento è costituito da un elemento univoco per la versione sinistra e destra, montato sul fianco componibile.

MONTAGGIO

Allineare i pezzi e incastrare le alette di aggancio sollevando il pezzo sinistro sul pezzo destro.

SMONTAGGIO



- Non alzare e spostare il divano quando è ancora agganciato.
- Non sollevare l'elemento destro per evitare il distacco e la rottura delle staffe di aggancio.